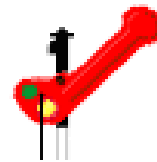




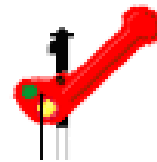
Bedieningsvoorschrift (BVS)
Post I
Simpelveld



Emplacement Simpelveld Post I Van Richterich op spoor 3		Met medewerking van:
	Bij aankomst op spoor	3
1	I ontvangt wekkersein van T	T
2	I legt handel om in veld	27, 4, 5, 17, 24, 26
3	I legt krukje om in veld	12
4	I geeft wekkersein aan T	
5	I bedient venster in veld (wordt wit)	12
6	Vrij (rood) wordt venster in veld	28
7	I sluit overweg werkplaats	Windwerk
8	I bedient drukknop 'Spermagn. Ovw' en legt krukje om in veld	28
9	I legt om handel A ₃ /A ^V in veld	28
10	Laatste as over geïsoleerd spoor, nabij wissel 11, maakt venster in veld 28 ^B vrij (wit)	Trein
Achter de trein		
11	I legt normaal handel A ₃ /A ^V in veld	28
12	I bedient drukknop 'Spermagn. Ovw' en legt normaal krukje in veld	28
13	I opent overweg werkplaats	Windwerk
14	I bedient venster in veld (wordt wit)	28
	Geblokt (rood) wordt venster in veld	28 ^B
Tijdens het drukken van venster 28 dient het seinmeldingsvenstertje A ^V wit te worden. Blijft het rood, dan kan venster 28 niet bediend worden en dient er rekening mee te worden gehouden dat sein A ^V niet in de normale stand is teruggekomen.		
15	Vrij (rood) wordt venster in veld	12
16	I legt krukje normaal in veld	12
17	I legt handel normaal in veld	26, 24, 17, 5, 4, 27



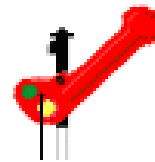
Bedieningsvoorschrift (BVS)
Post I
Simpelveld



Emplacement Simpelveld Post I <u>Naar</u> Richterich van spoor 3			Met medewerking van:
	Bij vertrek van spoor	3	
1	I ontvangt wekkersein van T		T
2	Vrij (wit) wordt venster in veld	10	T
3	I legt handel om in veld	27, 4, 17, 24, 25, 26	
4	I sluit overweg werkplaats	Windwerk	
5	I bedient drukknop 'Spermagn. Ovw' en legt om krukje in veld	10	
6	I legt om handel Cr ₃ in veld	10	
7	Laatste as over geïsoleerd spoor, nabij perron wpl, maakt wisselstraatsper venster 13 vrij (wit)		Trein
Achter de trein			
8	I legt normaal handel Cr ₃ in veld	10	
9	I legt krukje naar rechts in veld	13	
10	I bedient drukknop 'Spermagn. Ovw' en legt krukje normaal in veld	10	
11	I legt krukje naar links in veld	13	
12	I opent overweg werkplaats	Windwerk	
13	I bedient venster in veld (wordt rood)	10	
	Geblokt (rood) wordt venster in veld	13	
14	I legt handel normaal in veld	26, 25, 24, 17, 4, 27	



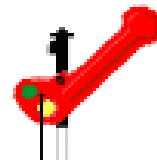
Bedieningsvoorschrift (BVS)
Post I
Simpelveld



Emplacement Simpelveld Post I Van Kerkrade op de sporen 1, 2 en 3					Met mede- werking van:
	Bij aankomst op de sporen	1	2	3	
1	I ontvangt wekkersein van T				T
2	I legt handel om in veld	9, 8, 17	9, 7, 6, 17	9, 27, 4, 5, 15, 16	
3	I legt krukje om in veld	23	24	25	
4	I geeft wekkersein aan T				
5	I bedient venster in veld (wordt wit)	23	24	25	
6	Geblokt (rood) wordt venster in veld	21	21	21	T
7	I legt krukje om in veld	21	21	21	
8	I legt om handel B1,2,3/B ^V /(D ^V ₁) in veld	21	21	21	
9	Laatste as over geïsoleerd spoor, nabij wissel 13A, maakt venster in veld 21 ^B vrij (wit)				Trein
Achter de trein					
10	I legt normaal handel B1,2,3/B ^V /(D ^V ₁) in veld	21	21	21	
11	I legt normaal krukje in veld	21	21	21	
12	I bedient venster in veld (wordt wit)	21	21	21	
	Geblokt (rood) wordt venster in veld	21 ^B	21 ^B	21 ^B	
13	Vrij (rood) wordt venster in veld	23	24	25	T
14	I legt krukje terug in veld	23	24	25	
Tijdens het drukken van venster 21 dient het seinmeldingsvenstertje D ^V ₁ wit te worden. Blijft het rood, dan kan venster 21 niet bediend worden en dient er rekening mee te worden gehouden dat sein D ^V ₁ niet in de normale stand is teruggekomen.					
15	I legt normaal handel in veld	17, 8, 9	17, 6, 7, 9	16, 15, 5, 4, 9, 27	



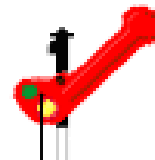
Bedieningsvoorschrift (BVS)
Post I
Simpelveld



Emplacement Simpelveld Post I Naar Kerkrade van de sporen 1, 2 en 3					Met mede- werking van:
	Bij vertrek van de sporen	1	2	3	
1	I ontvangt wekkersein van T				T
2	Vrij (wit) wordt venster in veld	14	19	20	T
3	Vrij (wit) wordt venster in veld	18	18	18	T
4	I legt handel om in veld	9	9, 7	9, 27, 4, 15, 16	
5	I legt krukje om in veld	14	19	20	
6	I legt krukje om in veld	18	—	—	
7	I legt om het handel	C ^K ₁	C ^K ₂	C ^K ₃	
8	Laatste as over geïsoleerd spoor, nabij overpad naar wpl, maakt wisselstraaatsper venster 22 vrij (wit)				Trein
Achter de trein					
9	I legt normaal het handel	C ^K ₁	C ^K ₂	C ^K ₃	
10	I legt krukje terug in veld	18	—	—	
11	I legt krukje naar rechts in veld	22	22	22	
12	I legt krukje normaal in veld	14	19	20	
13	I legt krukje naar links in veld	22	22	22	
14	I bedient venster in veld (wordt rood)	14	19	20	
15	I bedient venster in veld (wordt rood)	18	18	18	
	Geblokt (rood) wordt venster in veld	22	22	22	
16	I legt handel normaal in veld	9	7, 9	16, 15, 4, 9, 27	



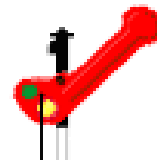
Bedieningsvoorschrift (BVS)
Post I
Simpelveld



Emplacement Simpelveld Post I <u>Van</u> Perron werkplaats op de sporen 1, 2 en 3					Met mede- werking van:
	Bij aankomst op de sporen	1	2	3	
1	I ontvangt wekkersein 'van Krd' van T				T
2	I legt handel om in veld	9, 8, 17	9, 7, 6, 17	9, 27, 4, 5, 15, 16	
3	I legt krukje om in veld	23	24	25	
4	I geeft wekkersein 'van Krd' aan T				
5	I bedient venster in veld (wordt wit)	23	24	25	
Achter de trein					
6	Vrij (rood) wordt venster in veld	23	24	25	T
7	I legt krukje terug in veld	23	24	25	
8	I legt normaal handel in veld	17, 8, 9	17, 6, 7, 9	16, 15, 5, 4, 9, 27	



Bedieningsvoorschrift (BVS)
Post I
Simpelveld



Emplacement Simpelveld Post I Naar perron werkplaats van de sporen 1, 2 en 3					Met mede- werking van:
	Bij vertrek van de sporen	1	2	3	
1	I ontvangt wekkersein 'naar Krd' van T				T
2	Vrij (wit) wordt venster	14	19	20	T
3	Vrij (wit) wordt venster in veld	18	18	18	T
4	I legt handel om in veld	9	9, 7	9, 27, 4, 15, 16	
5	I legt krukje om in veld	14	19	20	
6	I legt krukje om in veld	18	—	—	
7	I legt om het handel	C ^K ₁	C ^K ₂	C ^K ₃	
8	Laatste as over geïsoleerd spoor, nabij overpad naar wpl, maakt wisselstratsper venster 22 vrij (wit)				Trein
Achter de trein					
9	I legt normaal het handel	C ^K ₁	C ^K ₂	C ^K ₃	
10	I legt krukje terug in veld	18	—	—	
11	I legt krukje naar rechts in veld	22	22	22	
12	I legt krukje normaal in veld	14	19	20	
13	I legt krukje naar links in veld	22	22	22	
14	I bedient venster in veld (wordt rood)	14	19	20	
15	I bedient venster in veld (wordt rood)	18	18	18	
	Geblokt (rood) wordt venster in veld	22	22	22	
16	I legt handel normaal in veld	9	7,9	16, 15, 4, 9, 27	