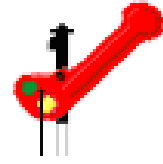




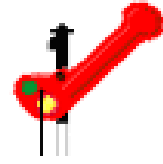
Bedieningsvoorschrift (BVS)
Post I
Simpelveld



Emplacement Simpelveld Post I Van Richterich op spoor 3			Met medewerking van:
	Bij aankomst op spoor	3	
1	I ontvangt wekkersein van T		T
2	I legt handel om in veld	27, 4, 5, 11, 17, 24, 26	
3	I legt krukje om in veld	12	
4	I geeft wekkersein aan T		
5	I bedient venster in veld (wordt wit)	12	
6	voorbijgangsvenster wordt vrij (rood) in veld	28	T
7	I sluit de overweg aan de werkplaats	Windwerk	
8	I bedient drukknop "Spermagn. Ovw" en legt krukje om in veld	28	
9	I legt om handel A ₃ /A ^v in veld	28	
10	Laatste as over geïsoleerd spoor, nabij wissel 11, maakt blokknopsper venster 28 ^b vrij (wit)		Trein
Achter de trein			
11	Trein aan WPL-perron: I legt normaal handel A ₃ /A ^v in veld	28	
12	I bedient drukknop drukknop "Spermagn. Ovw" en legt krukje normaal in veld	28	
13	I opent de overweg aan de werkplaats	Windwerk	
14	Trein op spoor 3: I bedient venster 28 (wordt wit) en hieraan gekoppeld 28 ^B (wordt rood)	28	
15	vrij (rood) wordt venster in veld	12	T
16	I legt krukje normaal in veld	12	
17	I legt handel normaal in veld	26, 24, 17, 11, 5, 4, 27	
!!	LET OP: Einde dienst: Hekje overweg terugdraaien		!!



Bedieningsvoorschrift (BVS)
Post I
Simpelveld

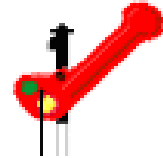


Emplacement Simpelveld Post I <u>Naar</u> Richterich van spoor 3			Met medewerking van:
	Bij vertrek van spoor	3	
1	I ontvangt wekkersein van T		T
2	vrij (wit) wordt venster in veld (Blok naar Rich)	10	T
3	I legt handel om in veld	27, 4, 11, 17, 24, 25, 26	
4	I sluit de overweg aan de werkplaats	Windwerk	
5	I bedient drukknop "Spermagn. Ovw" en legt krukje om in veld	10	
6	I legt handel om	Cr ₃	
7	laatste as over geïsoleerd spoor, nabij perron wpl, maakt wisselstratsper venster 13 vrij (wit)		Trein
Achter de trein			
8	I legt handel normaal	Cr ₃	
9	I legt krukje naar rechts in veld	13	
10	I bedient drukknop "Spermagn. Ovw" en legt krukje normaal in veld	10	
11	I legt krukje naar links in veld	13	
12	I opent de overweg aan de werkplaats	Windwerk	
13	I legt handel normaal in veld	26, 25, 24, 17, 11, 4, 27	
14	I bedient venster in veld (wordt rood)	10	
	geblokt (rood) wordt venster in veld	13	

!! LET OP: Aanvang dienst: Hekje over de overweg draaien	!!
---	-----------



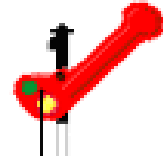
Bedieningsvoorschrift (BVS)
Post I
Simpelveld



Emplacement Simpelveld Post I Van Kerkrade op de sporen 1, 2 en 3					Met mede- werking van:
	Bij aankomst op de sporen	1	2	3	
1	I ontvangt wekkersein van T				T
2	I legt handel om in veld	9, 8, 17	9, 7, 6, 17	9, 27, 4, 5, 11, 15, 16	
3	I legt krukje om in veld	23	24	25	
4	I geeft wekkersein aan T				
5	I bedient venster in veld (wordt wit)	23	24	25	
6	voorbijgangvenster wordt rood in veld	21	21	21	T
7	I legt krukje om in veld	21	21	21	
8	I legt om handel B1,2,3/B ^V /(D ^V ₁) in veld	21	21	21	
9	laatste as over geïsoleerd spoor, nabij wissel 13A, maakt venster 21 ^b vrij (wit)				Trein
Achter de trein					
10	I legt normaal handel B1,2,3/B ^V /(D ^V ₁) in veld	21	21	21	
11	I legt krukje normaal in veld	21	21	21	
12	I bedient venster 21 (wordt wit)	21	21	21	
	geblokt (rood) wordt blokknopsper venster 21 ^B				
13	vrij (rood) wordt venster in veld	23	24	25	T
14	I legt krukje terug in veld	23	24	25	
Tijdens het drukken van venster 21 dient het seinmeldingsvenstertje D^V₁ rood te worden. Blijft het wit, dan kan venster 21 niet bediend worden en dient er rekening mee te worden gehouden dat sein D^V₁ niet in de normale stand is teruggekomen.					
15	I legt normaal handel in veld	17, 8, 9	17, 6, 7, 9	16, 15, 11, 5, 4, 9, 27	



Bedieningsvoorschrift (BVS)
Post I
Simpelveld



Emplacement Simpelveld Post I Naar Kerkrade van de sporen 1, 2 en 3					Met mede- werking van:
	Bij vertrek van de sporen	1	2	3	
1	I ontvangt wekkersein van T				T
2	vrij (wit) wordt venster	14	19	20	T
3	vrij (wit) wordt venster in veld (Blok naar Krd)	18	18	18	T
4	I legt handel om in veld	9	9, 7	9, 27, 4, 11, 15, 16	
5	I legt krukje om in veld	14	19	20	
6	I legt krukje om in veld	18	—	—	
7	I legt om het handel	C ^K ₁	C ^K ₂	C ^K ₃	
8	laatste as over geïsoleerd spoor, nabij overpad naar wpl, maakt wisselstraaatsper venster 22 vrij (wit)				Trein
Achter de trein					
9	I legt normaal het handel	C ^K ₁	C ^K ₂	C ^K ₃	
10	I legt krukje terug in veld	18	—	—	
11	I legt krukje naar rechts in veld	22	22	22	
12	I legt krukje normaal in veld	14	19	20	
13	I legt krukje naar links in veld	22	22	22	
14	I legt handel normaal in veld	9	7, 9	16, 15, 11, 4, 9, 27	
15	I bedient venster in veld (wordt rood)	14	19	20	
16	I bedient venster in veld (wordt rood)	18	18	18	
	geblokt (rood) wordt venster in veld	22	22	22	